


fuettarich

Scalp Head Spa

お問い合わせ

fuettarich カスタマーセンター

 **0120-206-025**

受付時間／平日 10:00～17:00(土日祝を除く)

support@fuettarich.com

※交換をご依頼の場合、ご購入日をご記入いただいた本保証書をご用意の上お問い合わせください。

取扱説明書

目次

◆はじめに

安全上のご注意 …………… 2～8

製品ついて …………… 9

◆ご使用方法

ご使用方法 …………… 10～12

保管方法 …………… 13

故障かなと思ったら …………… 13

無償交換規定 …………… 14

はじめに

この度はフェッターリッチ製品をお買い上げいただき、誠にありがとうございます。

- ・本製品を正しく安全にお使いいただくために、ご使用前に必ずこの取扱説明書をお読みください。
- ・必要な際にいつでもこの説明書を読むことができるように、この説明書は大切に保管してください。
- ・本製品は家庭用を目的としたものであり、商用目的での利用はお控えください。
- ・本製品を他の人に譲渡する際には、必ずこちらの取扱説明書もお渡しください。

免責事項

火災、地震、暴動・テロなどの行為、その他の事項など、お客様の故意、または過失、誤用、その他異常な条件下での使用により生じた損害に関して当社は一切責任を負いません。

安全上のご注意

- ・ご使用前にこの「安全上のご注意」をよくお読みの上、正しく安全にお使いください。
- ・安全にご使用いただくために、ここに示す取扱説明書の内容や注意事項に従って無理のないご使用をお願いいたします。
- ・故障状態のままで使用されますと、体に悪影響を及ぼす危険がありますので、絶対におやめください。
- ・ここに示した注意事項は、安全に関する重要な内容を記載しておりますので必ずお守りください。
- ・注意区分は、危害や損害の大きさや切迫の程度を明示するために、誤った取り扱いをすることで生じるとされる内容を「危険」「警告」「注意」に区分しています。

●注意区分について



危険 誤った取り扱いをすると、人が死亡または重傷を負う危険が差し迫って生じることが想定される内容を示します。



警告 誤った取り扱いをすると、人が死亡または重傷を負う可能性が想定される内容です。



注意 誤った取り扱いをすると、人が傷害を負ったり物的損害*の発生が想定される内容です。

*物的損害とは、家屋、家財および家畜・ペットにかかわる拡大損害を示します。

●図記号について



してはいけない内容です。



実行しなければならない内容です。



注意しなければならない内容です。

命にかかわるトラブル防止のために



危険



禁止 (してはいけない内容)

- 下記のような医療機器とは、絶対に併用しないでください。
医療機器の誤作動を招き、身体に著しい障害をもたらす恐れがあります。

- ・ペースメーカーなどの体内植込み型の医療機器
- ・人工心肺などの生命維持用医療機器
- ・心電計などの装着型の医療機器

身体や肌にかかわるトラブル防止のために



警告



禁止 (してはいけない内容)

- 下記のような方やその部位には事故や身体・肌・髪に支障をきたす恐れがありますので、ご使用にならないでください。

- ・重度の動脈瘤、急性静脈瘤のある方 ・血柱症、塞栓症のある方
- ・出血性疾患(血友病など)の方 ・急性疾患をお持ちの方 ・高血圧の方
- ・伝染病疾患をお持ちの方 ・悪性腫瘍、内臓疾患がある方
- ・皮膚病、アトピー性皮膚炎の方、皮膚トラブルがある方
- ・物理的刺激などによる病的なシミのある人 ・歯の治療中の人(顔にご使用になる場合)
- ・ステロイド系ホルモン剤の長期使用や、肝機能障害で毛細血管拡張を起こしている方
- ・妊娠中や生理中の方 ※ホルモンバランスが不安定で肌トラブルの原因になります。
- ・幼児、小さなお子さま、ペット
- ※手の届かないところに保管し、使用させないでください。
万が一部品等を飲み込んでしまった場合は直ちに医師にご相談下さい。
- ・成長過程の方 ・骨折、整形などで埋め込み手術をした部位
- ・皮膚炎、過度の日焼けで肌がヒリヒリするなどの肌に異常がある場合
- ・ニキビがある部位 ・頭皮に傷、湿疹、腫れもの、化膿性疾患のある場合およびその部位
- ・飲酒後や疲労の激しい方 ・健康が特に優れない方 ・かゆみやほてりがある部位
- ・感覚・知覚障害を起こしている部位
- ・膨らんだホクロ、のど、まぶた、眼球、鼻、耳、ウイルス性のイボ

- ご自身でご判断できない場合は、使用前に医師にご相談ください。

身体や肌にかかわるトラブル防止のために



警告



実行しなければならぬ内容

- 下記の方は、身体や肌に支障をきたす恐れがありますので、ご使用前に必ず医師にご相談ください。

- ・シリコン製品などで皮膚にトラブルや障害を起こしたことがある方
- ・アレルギー体質の方 ・皮膚が敏感な方 ・医療機関で治療を受けている方
- ・手術前後の方 ・移植手術をした方
- ・薬を服用中の方 (特に抗凝固剤など血液が固まりにくくなる成分を含んだもの)
- ・今までに重い病気をしたことがある方

- 上記に当てはまらない場合でも、不安のある方はご使用前に医師にご相談ください。

お取り扱いについて



危険



禁止 (してはいけない内容)

- ・火中への投入、加熱、高温での使用、充電、放置はしないでください。
充電式電池内蔵のため発熱、発火、破裂の原因になります。
- ・本体はIPX7防水仕様ですが、水やお風呂の中に浸水させたり、そのまま放置しないようにしてください。故障の原因となります。
- ・充電台は防水仕様ではありません。各パーツが水滴などで濡れていないか必ず確認してから充電しましょう。
- ・浴室や湿気の多い場所で充電しないでください。感電やショートの原因となります。
- ・使用中のアタッチメント部周囲の溝に指を入れしないでください。ケガの原因となります。
- ・落とす、ぶつけるなどの衝撃を与えないでください。破損の恐れがあります。そのまま使い続けると、事故やケガにつながる恐れがあります。
- ・改造・分解・修理はしないでください。火災、感電、ケガ、故障の原因になります。※保証の対象外となります。修理に関しては弊社カスタマーサービスにご相談ください。
- ・ACアダプターやUSBコードを抜くときは、コードを引っ張らずに先端部分を持ってください。また、濡れた手で抜き差しはしないでください。感電やショートによる火災の原因になります。
- ・USBコードが傷んだり、差し込みがゆるいときは使用しないでください。USBコードを破損、加工、束ねるなど無理に力を加えないでください。また、重たいものをのせ、無理な扱いをしたり、挟み込んだりしないでください。

お取り扱いについて



危険



禁止 (してはいけない内容)

- ・お手持ちの ACアダプター、またはパソコンの USBポートを使用する場合は、定格電源：DC 5V-1A 以外のものは使用しないでください。
※スマートフォンなどの急速充電などは出力が強すぎる場合があり、電源が入らなくなるなどの故障の原因になります。
- ・収納時に USBコードを ACアダプターに巻きつけしないでください。
- ・コンセントや配線機器の定格を超える環境で使用しないでください。
タコ足配線など、定格を超えると発熱による火災の原因になります。
- ・付属品端子にゴミやピンを付着させないでください。
感電やショートによる火災の原因になります。
- ・他の電気製品・美容機器などとは併用しないでください。
- ・ドライヤーなどで本体や付属品を乾燥させないでください。
ケガ、故障、部品の変形等の原因になります
- ・必ず交流 100 ~ 240V で使用してください。火災、感電の原因になります。
- ・ACアダプターや USBコードに汚れがないか確認し、定期的に掃除してください。
- ・掃除の際は、必ず ACアダプターをコンセントから抜いてください。

●下記のような異常が出た場合はただちに使用を中止してください。

本体及び付属品が

- ・変形した
- ・異常な熱を持つ
- ・焦げたにおいがする
- ・使用中に異常な音がする

これらの場合はただちに使用を中止してください。
(点検および修理は、弊社カスタマーセンターへご連絡ください)

ご使用上の注意



注意



禁止 (してはいけない内容)

●下記のような方はご使用をおやめください。

- ・植毛をしている方
- ・部分かつら (エクステンションや編み込みなど) を使用されている方



注意



実行しなければならない内容

●本製品を正しくご使用いただくため、下記の事項を必ず守ってください。

- ・1日合計 20分以内を目安に使用してください。(1部位 1回 約5分以内)
- ・本品を冷やしたり、温めたりしてから使用しないでください。
変形などのおそれがあります。
また、サウナなど、急激に温度が変化する環境では使用しないでください。
- ・浴槽に入れないでください。故障のおそれがあります。
- ・本品に傷や亀裂が入った場合は使用を中止して、修理または廃棄してください。
修理を希望される際は、弊社カスタマーサービスまでお問い合わせください。
- ・ACアダプター定格電源：DC 5V-1A 以外のものは使用しないでください。
- ・本品の近くで携帯電話などの電波や磁気が発生する機器 (カード含む) を使用しないでください。機器類やデータが壊れるおそれがあります。
- ・テレビ・ラジオ・AV機器などの電化製品の近くで使用しないでください。
機器類やデータが壊れるおそれがあります。
- ・シャンプー、トリートメントなどが手に付いた状態では、滑りやすいので注意してください。
本体が落下し、ケガをするおそれがあります。
- ・本品を使用するときは、アクセサリ類 (ヘアピン、ネックレス、ピアスなど) を外してください。引っ掛けてケガをするおそれがあります。
- ・初めて使用する際は、慣れるまで必ず低速モードから使用してください。
- ・必ずすべてのアタッチメントを取り付けた状態で使用してください。
- ・アタッチメントに汚れや変形などがなければ確認してください。
感染、炎症、ケガの原因になります。
- ・強く押し当てたり、早く動かさないでください。
また過度に一箇所に集中させて使用しないでください。
痛みや異常が見られた場合はすぐに使用を中止してください。
- ・小さなお子さま、ペットには使用しないでください。
また、本体では遊ばせないようにしてください。ケガの原因になります。

ご使用上の注意



注意



実行しなければならない内容

- ・本体及び付属品をアルコールやシンナー、ベンジン、除光液などの溶剤で拭かないでください。
- ・使用後は必ず乾いた布やタオルなどで、水分をしっかりとふき取りましょう。濡れたままにしていると、故障の原因になります。
- ・シャンプーやトリートメント剤等を使用した場合は、必ず本体を水洗いし、乾いた布やタオルで水分をしっかりとふき取ってください。
- ・ドライヤーやファンヒーターなどの暖房器具の吹出口のそばに置かないでください。部品の変形、故障のおそれがあります。
- ・高温多湿の場所を避け、乳幼児や小さなお子さまの手の届かない安全な場所に保管してください。
- ・入浴剤入りのお湯や温泉、サウナでは使用しないでください。万が一、浸けてしまった場合は、水で十分に洗い流してください。変色や故障の原因になります。



危険



禁止(してはいけない内容)

●廃棄時、リサイクル用に取り出したリチウムイオン電池の取り扱いについて

- ・本製品用の電池です。他の機器に使用しないでください。
- ・火のそばや、炎天下などの高温な場所に放置しないでください。
- ・火中へ投入したり、加熱しないでください。
- ・液漏れや破裂、発火などが起こる場合があります。
- ・ネックレスや指輪、ヘアピン、コイン、鍵などの金属製品と一緒に持ち運んだり保管しないでください。
- ・釘を刺したり、踏みつけたり、高所からの落下など強い衝撃を与えないでください。
- ・液漏れしたり、異臭がするときには火気から遠ざけてください。漏れた電解液に引火し、破裂、発火する原因になります。
- ・水などの液体でぬらさないでください。
- ・外装ラベルやチューブをはがさないでください。液漏れや発熱、破裂する原因になります。

ご使用上の注意



警告



実行しなければならない内容

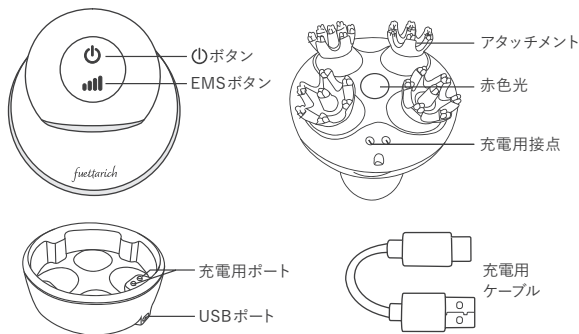
- ・小さなお子さまの手の届く場所に置かないでください。万が一、部品等を誤飲した場合はすぐに医師に相談してください。
- ・ベットのそばに置かないでください。
- ・電池が液漏れし、万が一目に入ったときは目をこすらずに多量の水道水などの綺麗な水で洗い流してください。失明の危険や障害をおこす恐れがあるので、速やかに医師の診断を受けてください。
- ・電池が液漏れし、肌や衣類に付着した場合は速やかに水道水などの綺麗な水で洗い流してください。肌がかぶれたり、痛みが出る場合がありますので、症状がみられる場合は速やかに医師にご相談ください。

製品について

●製品仕様

定格電源	DC5V-1A
消費電力	5W
防水レベル	IPX7 ※充電台と充電ケーブルは防水仕様ではございません
外形寸法	本体：140 × 110 × 110mm
製品質量	本体：約 428g
同梱内容	本体 1台、アタッチメント 4個、充電台 1台、充電ケーブル 1個、取扱説明書兼保証書 1部
製造国	中国

●各部のなまえ



- 充電ドックとUSB充電ケーブルは防水仕様ではないため、充電の際は必ず本体を乾燥させてから行ってください。
- 浴室での充電は禁止されています。

ご使用方法 — ボタンの操作方法 —

ご使用時はリラックスした楽な姿勢でハンドルを持ち、ヘッドを各部位にあててください。

●電源の入れ方

持ち手上部にある(①)ボタンを長押しすることで、電源のオン/オフができます。
※約10分間連続使用すると、自動的に電源がオフになります。

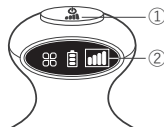
●選べる4つのモード

(①)ボタンを押す回数により、モードを選べます。

- ①電源をオンにした直後：低速回転 + LED
- ②電源オン後、プラス1回：高速回転 + LED
- ③電源オン後、プラス2回：低速逆回転 (LEDなし)
- ④電源オン後、プラス3回：高速逆回転 (LEDなし)

●EMS機能について

- ・EMS機能をオンにすることで、筋肉を刺激しトレーニングを行うことができます。
 - ・4本の電波マーク(②)を押し、強さレベルを変更します。
 - ・最大6段階まで調節でき、液晶画面に電波マーク(②)が点灯していない時はEMS機能がオフになっている状態です。
- ※はじめてご使用の際は、一番低いレベルからのご使用をお勧めします。



●赤色LEDについて

赤色LEDにより、皮膚をすこやかに保ちます。
モードの切り替えにより、LEDのオンオフを選べます。

ご使用方法

■頭皮の洗浄サポート■ ※1部位のご使用時間は1回あたり5分以内にしてください。

頭皮をつまみ上げることで、毛穴に詰まった汚れを取り出します。
水などで頭皮を濡らした状態、またはシャンプーを泡立てた状態でご使用ください。

■頭皮のつまみ上げ■

頭皮をつまみ上げることで、ハリのある肌へ導きます。
水などで頭皮を濡らした状態、またはトリートメントや頭皮ローションなどをつけた状態でご使用ください。

●基本の操作方法



落とさないように、図のように持ち手部分をしっかりと持ってください。



頭皮とヘッドが垂直になるようにあててください。



基本的に【生え際→頭頂部】に向かって優しく押し当てながらすべらせてください。

●お好みでLEDやEMSも併用いただけます。

※EMSの刺激に慣れるまでは、一番低いレベルからご使用ください。

■フェイスライン・肩まわりのつまみ上げ■

必ずアタッチメントを清潔な状態にしてからご使用ください。
EMSでの筋肉トレーニングや、LEDによるハリ向上も併用いただけます。

●フェイスラインでのご使用



落とさないように、図のように持ち手部分をしっかりと持ってください。



アタッチメントとお肌が垂直になるようにあててください。



あごからこめかみに向けて、額の中央からこめかみに向けてゆっくりと滑らせてください。

※1部位各10回を上限としてください。※目の周りや頬骨の上を避けてすべらせてください。

※アタッチメントを強くあてすぎると肌の刺激となる場合があります。

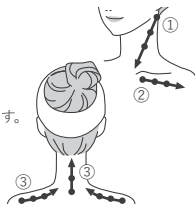
必ず「気持ち良い」程度の強さでご使用ください。

ご使用方法

●首・肩まわりでのご使用

- ① 耳の後ろから鎖骨に向かってやさしく押しあて、少しずつずらして移動させます。
- ② 鎖骨の下側からわきの下へ向かってやさしく押しあてて、少しずつ移動させます。
- ③ 首の後ろ側と肩まわりもイラストのように押しあてて移動させます。

※のどぼとけや鎖骨にあてないようにすべらせてください。
※1部位に押し当てる時間は、約5秒以内に取めてください。
※アタッチメントを強くあてすぎると肌の刺激となる場合があります。
必ず「気持ち良い」程度の強さでご使用ください。



充電について

- ① 本体を初めて使用する場合、電池残量が少ない場合、長期間使用していなかった場合は本体を充電してから使用してください。
電池残量が少ない場合は、ランプが点滅し続けます。

- ② 本体の充電は、付属のUSBコードをお手持ちのACアダプターやパソコンのUSBポートに差し込んで行ってください。

※定格電源：DC5V-1A以外のものは使用しないでください。
※スマートフォンやスマートウォッチなどの急速充電などは出力が強すぎる場合があります。
※充電台は防水仕様ではございません。各パーツが水滴などで濡れていないか必ず確認してください。
濡れている場合はしっかりと拭き取ってから、接続してください。

- ③ お手持ちのACアダプターをコンセントに差し込んでください。

赤色のパワーランプが点滅し充電を開始します。
※充電するときは、充電端子同士がしっかりと接触するように、本体の4つのアタッチメントが閉じた状態で行ってください。
※フル充電時間は約2.5時間、作業時間は約1時間です。

- ④ 充電完了後、ACアダプターをコンセントから抜き、USBコードを充電台から外してください。

※赤色のパワーランプが点滅状態から点灯になったら充電完了です。
※充電環境によって、充電時間や動作時間が変わる場合があります。
※充電推奨温度は、15~35℃です。
推奨温度外では充電時間が長くかかったり、充電できない場合があります。
※電池の劣化を防止するため、半年に一度はフル充電をしてください。
※正しく充電を行っても稼働時間が短い場合は、充電電池の寿命が考えられます。

充電時間	動作時間
約2.5時間	約1時間



保管方法

- ・本体の電源を切ってから掃除してください。
- ・本体に付着した汚れを水で洗い流して下さい。
- ・火気のそばや高温多湿の場所（浴室、車中など）を避け、直射日光の当たらないところで保管してください。
- ・使用しない時は、つまずいてケガをしないよう、安全な場所で保管してください。
- ・乳幼児や小さなお子さまの手の届くところや、ペットの近くで保管しないでください。
- ・長期間使用しない場合は、電池の劣化を防止するために半年に一度は、本品を動作させて内蔵電池の残量を減らし、その後フル充電を行ってください。
- ・長期間の保管後、再び使用する場合は、本品に異常がないことを確かめてから使用してください。
- ・しばらく使用しない場合は、必ずACアダプターをコンセントから抜いて保管してください。ほこりや湿気が原因となり、漏電火災のおそれがあります。
- ・安定した棚などに充電台を置き、本体を乗せて保管してください。

故障かなと思ったら

使用中や動作中に不具合が発生した場合は、点検を行ってください。
それでも製品が正常に動作しない場合は電源を切り、カスタマーセンターまでお問い合わせください。

不具合	点検方法	対策
充電できない 充電表示が出ない	USBケーブルがきちんとACアダプターに接続されているかご確認ください。 ※定格電源5V-1A以外のものは使用しないでください。	それでも充電できない場合は、ケーブルや充電器が壊れている可能性がありますので、新しい充電ケーブルをご使用ください。
	バッテリー残量が少ない	本体を充電器に接続し、十分に充電をしてからご使用ください。
電源がオンにならない	・電池残量が少なくなっていないかご確認ください。 ・電源ボタンを長押し（約3秒）しているかご確認ください。	電池残量が少ない場合、しっかりと充電をしてからご使用ください。
作動しない	10分以上使用していたかご確認ください。 電源をオンしてから10分が経過すると、自動的に電源がオフになります。	電源ボタンを再度長押しし、再起動してください。

廃棄について

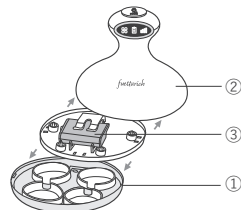
- 本製品を廃棄される場合は、自治体の分別ルールに従って廃棄してください。
- 本製品はリチウムイオン電池を使用しています。



【電池の取り外し方法】

- ①底面カバーを開けます。
- ②ドライバーで上部カバーを開けます。
- ③電池を取り外してください。

※電池を取り外す場合は、
本製品の電源を切ってから行ってください。



無償交換規定

1. 取扱説明書に沿った適切な使用状態で発生した故障については、交換いたします。（保証期間内に限る）
2. 保証期間内に故障した場合の無償交換のご依頼は、本製品と本保証書をご用意の上、カスタマーセンターへご連絡ください。
3. 保証期間中でも、次の場合は無償交換できかねますので、ご理解の程よろしくお願い致します。
 - (a) 誤った使用やお客様個人による修理・改造による故障および損傷。
 - (b) お買い上げ後の転倒・落下などによる故障および損傷。
 - (c) 天災や異常電圧などの不可抗力による故障および損傷。
 - (d) 電池等の消耗品の部品交換の場合。
 - (e) 一般家庭以外に使用された場合の故障および損傷（例：商用を目的とした長時間の使用）。
 - (f) 車輛・船舶等に搭載された場合に生じる故障および損傷。
 - (g) お買い上げ後の輸送・移動・落下等による故障および損傷。
 - (h) 発売元以外で購入した場合。
4. 本保証書の対象は日本国内に限ります。This warranty is valid only in Japan.

※本書はこれに明示した期間・条件のもとにおいて無償交換をお約束するものではありません。
したがってこの保証書によって、お客様の法律上の権利を制限するものではありません。
保証期間経過後の交換等についてご不明の場合は、カスタマーセンターへお問い合わせください。
※使用による経年劣化・消耗の交換は有料となります。
5. 交換については、カスタマーセンターでの受付後、当社へ交換対象となる製品が到着してから発送いたします。詳しくは交換対応時にご説明いたします。